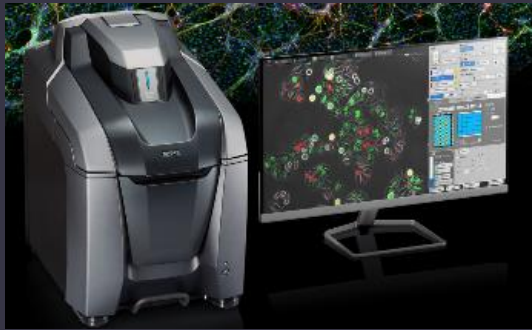


7月 KEYENCE DAY

オールインワン蛍光顕微鏡 BZ-X800のWEB説明会を開催いたします。初めて蛍光顕微鏡を使う方、広範囲かつ高解像度の画像を撮影したい方、セルカウント等の定量でお困りの方は是非ご参加ください。ZOOMによるウェビナー形式です。

開催日 7 / 8 (月)

<プログラム>



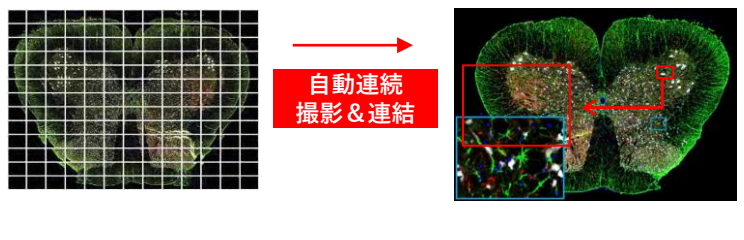
開催時間	内容	内容
10:00	基本編	標本設置～撮影
13:00	応用編 1	セクションング(共焦点モード) / セルカウント(定量化)
15:00	応用編 2	イメージサイトメーター / タイムラプス
17:00	基本編	標本設置～撮影

申込締切日 7 / 5 (金)

ZoomIDはメールにて送信致します

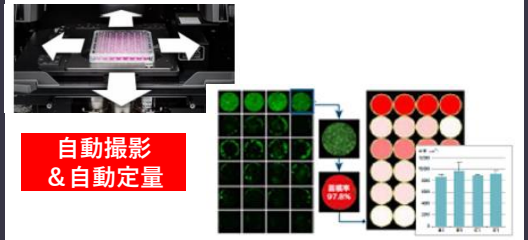
基本編：標本設置～撮影まで

ハイコンテンツ高速画像取得 (連結/Zスタック)



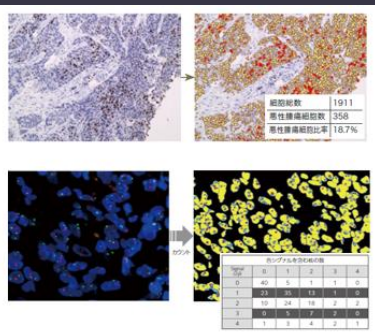
応用編 2：ICM/タイムラプス

イメージサイトメーター

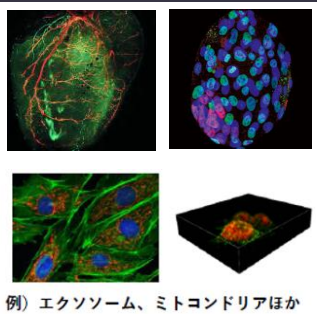


応用編 1：定量化と共焦点モード


切片/培養細胞の定量解析



共焦点モード



タイムラプス (ライブイメージング)



1)ご所属 2)ご氏名 3)E-mail

株式会社キーエンス マイクロスコープ事業部
松田 耕治 (まつだ こうじ) TEL:06-6392-4211

を明記の上、こちらまでお申し込みください ⇒ E-mail : matudak@sales.keyence.co.jp